

**Звіт про фінансовий стан (Баланс)
за I квартал 2014 року**

(тис. грн.)

Найменування статті	На звітну дату поточного кварталу	На кінець попереднього фінансового року
1	2	3
АКТИВИ		
Грошові кошти та їх еквіваленти	146 826	46 117
Кошти обов'язкових резервів банку в Національному банку	2 034	1 270
Кредити та заборгованість клієнтів, у тому числі:	423 784	390 252
кредити та заборгованість юридичних осіб, у тому числі:	422 855	389 244
в іноземній валюті	17 678	13 788
резерви під знецінення кредитів та заборгованості клієнтів	(28 622)	(23 833)
кредити та заборгованість фізичних осіб, у тому числі:	929	1 007
резерви під знецінення кредитів та заборгованості клієнтів	(47)	(105)
Відстрочений податковий актив	331	331
Основні засоби та нематеріальні активи	4 437	5 291
Інші фінансові активи, у тому числі:	51	5
резерви під інші фінансові активи	(9)	(2)
Інші активи, у тому числі:	2 686	2 784
резерви під інші активи	(1 107)	-
Усього активів, у тому числі:	580 149	446 049
в іноземній валюті	49 712	33 931
ЗОБОВ'ЯЗАННЯ		
Кошти банків	21 252	21 252
Кошти клієнтів, у тому числі:	328 293	292 225
кошти юридичних осіб, у тому числі:	236 121	229 398
в іноземній валюті	7 251	11 725
кошти юридичних осіб на вимогу, у тому числі:	104 725	100 280
в іноземній валюті	1 715	7 726
кошти фізичних осіб, у тому числі:	92 172	62 827
в іноземній валюті	47 067	24 572
кошти фізичних осіб на вимогу, у тому числі:	31 141	9 969
в іноземній валюті	26 774	8 085

Найменування статті	На звітну дату поточного кварталу	На кінець попереднього фінансового року
1	2	3
Зобов'язання щодо поточного податку на прибуток	-	11
Резерви за зобов'язаннями	19	8
Інші фінансові зобов'язаннями	98 422	161
Інші зобов'язання	392	711
Субординований борг	1 510	1 510
Усього зобов'язань, у тому числі:	449 888	315 878
В іноземній валюті	54 318	36 297
ВЛАСНИЙ КАПІТАЛ		
Статутний капітал	130 000	130 000
Нерозподілений прибуток (непокритий збиток)	230	140
Резервні та інші фонди банку	31	31
Усього власного капіталу	130 261	130 171
Усього пасивів	580 149	446 049

Затверджено до випуску та підписано

Голова Правління

Головний бухгалтер



[Handwritten signature]
[Handwritten signature]

А. О. Козюк

С. А. Бикова

23 квітня 2014 р.

вик. Ісасва Т.В.
(056) 371-50-92

**Звіт про прибутки і збитки та інший сукупний дохід
(Звіт про фінансові результати)
за I квартал 2014 року**

(тис. грн.)

Найменування статті	Звітний період		Попередній період	
	за поточний квартал	за поточний квартал нарастаючим підсумком з початку року	за відповідний квартал попереднього року	за відповідний квартал попереднього року нарастаючим підсумком з початку року
1	2	3	4	5
Процентні доходи	18 320	18 320	13 516	13 516
Процентні витрати	(8 778)	(8 778)	(7 215)	(7 215)
Чистий процентний дохід/(Чисті процентні витрати)	9 542	9 542	6 301	6 301
Комісійні доходи	3 389	3 389	3 467	3 467
Комісійні витрати	(2 945)	(2 945)	(1 329)	(1 329)
Результат від переоцінки інших фінансових інструментів, що обліковуються за справедливою вартістю з визнанням результату переоцінки через прибутки або збитки	(32)	(32)	(35)	(35)
Результат від операцій з іноземною валютою	1 228	1 228	833	833
Результат від переоцінки іноземної валюти	(621)	(621)	(34)	(34)
Відрахування до резерву під знецінення кредитів та коштів в інших банках	(4 732)	(4 732)	(3 581)	(3 581)
Відрахування до резерву під знецінення дебіторської заборгованості та інших фінансових активів	(1 113)	(1 113)	2	2
Відрахування до резервів за зобов'язаннями	(11)	(11)	1	1
Інші операційні доходи	84	84	47	47
Адміністративні та інші операційні витрати	(4 620)	(4 620)	(5 560)	(5 560)
Прибуток/(збиток) до оподаткування	168	168	110	110
Витрати на податок на прибуток	(78)	(78)	(68)	(68)
Прибуток/(збиток) від діяльності, що триває	90	90	42	42
Прибуток/(збиток)	90	90	42	42
ІНШИЙ СУКУПНИЙ ДОХІД:				
Усього сукупного доходу		90	42	42

Затверджено до випуску та підписано

23 квітня 2014 р.

вик. Ісаєва Т.В.
(056) 371-50-92



Головний бухгалтер

А. О. Козюк
А. О. Козюк

С. А. Бикова
С. А. Бикова

**Примітка "Потенційні зобов'язання банку"
за I квартал 2014 року**

Таблиця 1. Структура зобов'язань з кредитування

(тис. грн.)

Рядок	Найменування статті	Звітний період	Попередній період
1	2	3	4
1	Зобов'язання з кредитування, що надані	24 377	11 662
2	Невикористані кредитні лінії	185 577	91 282
3	Резерв за зобов'язаннями, що пов'язані з кредитуванням	(19)	(8)
4	Усього зобов'язань, що пов'язані з кредитуванням за мінусом резерву	209 935	102 936

Таблиця 2. Зобов'язання з кредитування у розрізі валют

(тис. грн.)

Рядок	Найменування статті	Звітний період	Попередній період
1	2	3	4
1	Гривня	24 358	13 654
2	Долар США	184 070	89 282
3	Євро	1 507	-
4	Усього	209 935	102 936

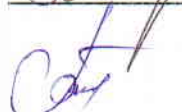
Примітка «Дивіденди» має нульові показники.

Голова Правління

Головний бухгалтер



 А. О. Козіюк

 С. А. Бикова

23 квітня 2014 р.

вик. Ісаєва Т.В.
(056) 371-50-92



**Примітка "Окремі показники діяльності банку"
за I квартал 2014 року**

Рядок	Найменування рядка	На звітну дату	Нормативні показники
1	2	3	4
1	Регулятивний капітал банку (тис. грн.)	133 385	120 000
2	Достатність (адекватність) регулятивного капіталу (%)	26.31	не менше 10%
3	Співвідношення регулятивного капіталу до сукупних активів (%)	18.91	не менше 9%
4	Поточна ліквідність (%)	149.02	не менше 40%
5	Максимальний розмір кредитного ризику на одного контрагента (%)	24.25	не більше 25%
6	Великі кредитні ризики (%)	324.42	не більше 800%
7	Максимальний розмір кредитів, гарантій та поручительств, наданих одному інсайдеру (%)	0.01	не більше 5%
8	Максимальний сукупний розмір кредитів, гарантій та поручительств, наданих інсайдерам (%)	0.01	не більше 30%
9	Рентабельність активів (%)	0.08	-
10	Кредитні операції, що класифіковані за I категорією якості (тис. грн.)	321 106	-
10.1	Сформований резерв за такими операціями (тис. грн.)	4 322	-
11	Кредитні операції, що класифіковані за II категорією якості (тис. грн.)	317 903	-
11.1	Сформований резерв за такими операціями (тис. грн.)	18 767	-
12	Кредитні операції, що класифіковані за III категорією якості (тис. грн.)	6 610	-
13	Кредитні операції, що класифіковані за IV категорією якості (тис. грн.)	15 525	-
13.1	Сформований резерв за такими операціями (тис. грн.)	4 336	-
14	Кредитні операції, що класифіковані за V категорією якості (тис. грн.)	1 264	-
14.1	Сформований резерв за такими операціями (тис. грн.)	1 264	-
15	<p>Перелік учасників (акціонерів) банку, які прямо та опосередковано володіють 10 і більше відсотками статутного капіталу банку:</p> <ul style="list-style-type: none"> - ТОВ «СІЛЬСКОГОСПОДАРСЬКА КОМПАНІЯ ФАЙНА» (код країни 804) – загальний відсоток у статутному капіталі – 30.38%: пряма участь – 30.38%; - Доброгорська Валентина Мірза-Ага (код країни 804) – загальний відсоток у статутному капіталі – 19.64%: пряма участь – 19.64%; - Тугай Вадим Вікторович (код країни 804) - загальний відсоток у статутному капіталі – 20.14%: пряма участь – 9.95%, опосередкована участь – 10.19%; - Тугай Володимир Вікторович (код країни 804) - загальний відсоток у статутному капіталі – 15.18%: пряма участь – 5.23%, опосередкована участь – 9.95%; - Скляренко Наталія Олександрівна (код країни 804) - загальний відсоток у статутному капіталі – 14.91%: пряма участь – 4.96%, опосередкована участь – 9.95%; - Єфремов Андрій Анатолійович (код країни 804) - загальний відсоток у статутному капіталі – 30.38%: опосередкована участь – 30.38% 		

Голова Правління

Головний бухгалтер



 А. О. Козюк
 С. А. Бикова

23 квітня 2014 р.

вик. Ісаєва Т.В.
(056) 371-50-92