

**Звіт про фінансовий стан (Баланс)  
за II квартал 2014 року**

(тис. грн.)

Найменування статті	На звітну дату поточного кварталу	На кінець попереднього фінансового року
1	2	3
<b>АКТИВИ</b>		
Грошові кошти та їх еквіваленти	69 696	46 117
Кошти обов'язкових резервів банку в Національному банку	1 284	1 270
Кредити та заборгованість клієнтів, у тому числі:	391 337	390 252
кредити та заборгованість юридичних осіб, у тому числі:	390 540	389 244
в іноземній валюті	6 938	13 788
резерви під знецінення кредитів та заборгованості клієнтів	(30 662)	(23 833)
кредити та заборгованість фізичних осіб, у тому числі:	796	1 007
резерви під знецінення кредитів та заборгованості клієнтів	(43)	(105)
Відстрочений податковий актив	331	331
Основні засоби та нематеріальні активи	4 894	5 291
Інші фінансові активи, у тому числі:	22	5
резерви під інші фінансові активи	(7)	(2)
Інші активи, у тому числі:	1 844	2 784
резерви під інші активи	(1 768)	-
<b>Усього активів, у тому числі:</b>	<b>469 408</b>	<b>446 049</b>
в іноземній валюті	57 766	33 931
<b>ЗОБОВ'ЯЗАННЯ</b>		
Кошти банків	21 243	21 252
Кошти клієнтів, у тому числі:	315 281	292 225
кошти юридичних осіб, у тому числі:	226 654	229 398
в іноземній валюті	9 280	11 725
кошти юридичних осіб на вимогу, у тому числі:	104 043	100 280
в іноземній валюті	3 242	7 726
кошти фізичних осіб, у тому числі:	88 627	62 827
в іноземній валюті	49 135	24 572
кошти фізичних осіб на вимогу, у тому числі:	37 019	9 969
в іноземній валюті	27 114	8 085

Найменування статті	На звітну дату поточного кварталу	На кінець попереднього фінансового року
1	2	3
Зобов'язання щодо поточного податку на прибуток	-	11
Резерви за зобов'язаннями	57	8
Інші фінансові зобов'язання	458	161
Інші зобов'язання	449	711
Субординований борг	1 509	1 510
<b>Усього зобов'язань, у тому числі:</b>	<b>338 998</b>	<b>315 878</b>
В іноземній валюті	58 415	36 297
<b>ВЛАСНИЙ КАПІТАЛ</b>		
Статутний капітал	130 000	130 000
Нерозподілений прибуток (непокритий збиток)	239	140
Резервні та інші фонди банку	171	31
<b>Усього власного капіталу</b>	<b>130 410</b>	<b>130 171</b>
<b>Усього пасивів</b>	<b>469 408</b>	<b>446 049</b>

Затверджено до випуску та підписано

Голова Правління

А. О. Козюк

Головний бухгалтер

С. А. Бикова

18 липня 2014 р.

вик. Ісаєва Т.В.  
(056) 371-50-92

**Звіт про прибутки і збитки та інший сукупний дохід  
(Звіт про фінансові результати)  
за II квартал 2014 року**

(тис. грн.)

Найменування статті	Звітний період		Попередній період	
	за поточний квартал	за поточний квартал нарастаючим підсумком з початку року	за відповідний квартал попереднього року	за відповідний квартал попереднього року нарастаючим підсумком з початку року
1	2	3	4	5
Процентні доходи	15 531	33 851	14 109	27 625
Процентні витрати	(8 064)	(16 842)	(9 271)	(16 485)
Чистий процентний дохід/(Чисті процентні витрати)	7 466	17 008	4 839	11 140
Комісійні доходи	4 316	7 705	3 668	7 135
Комісійні витрати	(2 622)	(5 567)	(2 446)	(3 775)
Результат від переоцінки інших фінансових інструментів, що обліковуються за справедливою вартістю з визнанням результату переоцінки через прибутки або збитки	-	(32)	-	(35)
Результат від операцій з іноземною валютою	(469)	760	578	1 411
Результат від переоцінки іноземної валюти	293	(327)	(38)	(73)
Відрахування до резерву під знецінення кредитів та коштів в інших банках	(3 296)	(8 028)	547	(3 034)
Відрахування до резерву під знецінення дебіторської заборгованості та інших фінансових активів	(660)	(1 773)	(1)	1
Відрахування до резервів за зобов'язаннями	(37)	(49)	6	6
Інші операційні доходи	81	165	99	145
Адміністративні та інші операційні витрати	(4 846)	(9 466)	(7 137)	(12 697)
Прибуток/(збиток) до оподаткування	227	396	114	224
Витрати на податок на прибуток	(78)	(156)	(78)	(146)
Прибуток/(збиток) від діяльності, що триває	149	239	36	78
<b>Прибуток/(збиток)</b>	<b>149</b>	<b>239</b>	<b>36</b>	<b>78</b>
<b>ІНШИЙ СУКУПНИЙ ДОХІД:</b>				
<b>Усього сукупного доходу</b>	<b>149</b>	<b>239</b>	<b>36</b>	<b>78</b>

Затверджено до випуску та підписано



18 липня 2014 р.

вик. Ісаєва Т.В.  
(056) 371-50-92

Голова Правління

Головний бухгалтер



 А. О. Козюк  
 С. А. Бикова

**Примітка "Потенційні зобов'язання банку"  
за II квартал 2014 року**

Таблиця 1. Структура зобов'язань з кредитування

(тис. грн.)

Рядок	Найменування статті	Звітний період	Попередній період
1	2	3	4
1	Зобов'язання з кредитування, що надані	1 568	11 662
2	Невикористані кредитні лінії	200 975	91 282
3	Резерв за зобов'язаннями, що пов'язані з кредитуванням	(57)	(8)
4	Усього зобов'язань, що пов'язані з кредитуванням за мінусом резерву	202 486	102 936

Таблиця 2. Зобов'язання з кредитування у розрізі валют

(тис. грн.)

Рядок	Найменування статті	Звітний період	Попередній період
1	2	3	4
1	Гривня	2 245	13 654
2	Долар США	198 632	89 282
3	Євро	1 609	-
4	Усього	202 486	102 936

Примітка «Дивіденди» має нульові показники.

Голова Правління

  
А. О. Козюк

Головний бухгалтер

  
С. А. Бикова

18 липня 2014 р.

вик. Ісаєва Т.В.  
(056) 371-50-92



**Примітка "Окремі показники діяльності банку"  
за II квартал 2014 року**



Рядок	Найменування рядка	На звітну дату	Нормативні показники
1	2	3	4
1	Регулятивний капітал банку (тис. грн.)	133 615	120 000
2	Достатність (адекватність) регулятивного капіталу (%)	31.52	не менше 10%
3	Співвідношення регулятивного капіталу до сукупних активів (%)	24.86	не менше 9%
4	Поточна ліквідність (%)	103.09	не менше 40%
5	Максимальний розмір кредитного ризику на одного контрагента (%)	24.21	не більше 25%
6	Великі кредитні ризики (%)	282.15	не більше 800%
7	Максимальний розмір кредитів, гарантій та поручительств, наданих одному інсайдеру (%)	0.00	не більше 5%
8	Максимальний сукупний розмір кредитів, гарантій та поручительств, наданих інсайдерам (%)	0.00	не більше 30%
9	Рентабельність активів (%)	0.10	-
10	Кредитні операції, що класифіковані за I категорією якості (тис. грн.)	269 485	-
10.1	Сформований резерв за такими операціями (тис. грн.)	1 983	-
11	Кредитні операції, що класифіковані за II категорією якості (тис. грн.)	306 355	-
11.1	Сформований резерв за такими операціями (тис. грн.)	20 324	-
12	Кредитні операції, що класифіковані за III категорією якості (тис. грн.)	34 316	-
13	Кредитні операції, що класифіковані за IV категорією якості (тис. грн.)	14 425	-
13.1	Сформований резерв за такими операціями (тис. грн.)	8 451	-
14	Кредитні операції, що класифіковані за V категорією якості (тис. грн.)	3	-
14.1	Сформований резерв за такими операціями (тис. грн.)	3	-
15	Перелік учасників (акціонерів) банку, які прямо та опосередковано володіють 10 і більше відсотками статутного капіталу банку: <ul style="list-style-type: none"> <li>- ТОВ «СІЛЬСКОГОСПОДАРСЬКА КОМПАНІЯ ФАЙНА» (код країни 804) – загальний відсоток у статутному капіталі – 30.38%: пряма участь – 30.38%;</li> <li>- Доброгорська Валентина Мірза-Ага (код країни 804) – загальний відсоток у статутному капіталі – 19.64%: пряма участь – 19.64%;</li> <li>- Тугай Вадим Вікторович (код країни 804) - загальний відсоток у статутному капіталі – 20.14%: пряма участь – 9.95%, опосередкована участь – 10.19%;</li> <li>- Тугай Володимир Вікторович (код країни 804) - загальний відсоток у статутному капіталі – 15.18%: пряма участь – 5.23%, опосередкована участь – 9.95%;</li> <li>- Скляренко Наталія Олександрівна (код країни 804) - загальний відсоток у статутному капіталі – 14.91%: пряма участь – 4.96%, опосередкована участь – 9.95%</li> <li>- Єфремов Андрій Анатолійович (код країни 804) - загальний відсоток у статутному капіталі – 30.38%: опосередкована участь – 30.38%</li> </ul>		

**Голова Правління**

**Головний бухгалтер**

18 липня 2014 р.

вик. Ісаєва Т.В.  
(056) 371-50-92

  
 А. О. Козюк  
  
 С. А. Бикова